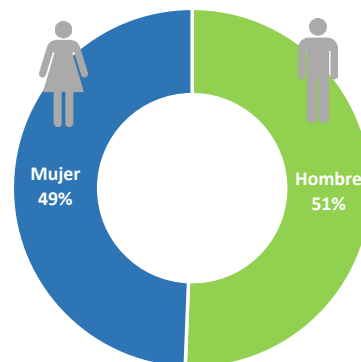





Total de escuelas, alumnos, docentes, aulas y grupos en educación básica Inicio 2021-2022

	Inicial	Preescolar	Primaria	Secundaria	Total Básica
Escuelas	68	671	717	377	1,833
Alumnos	3,688	51,932	159,517	74,567	289,704
Docentes	157	2,258	5,053	5,583	13,051
Aulas	293	2,405	5,918	2,892	11,508
Grupos	282	2,210	5,171	2,601	10,264

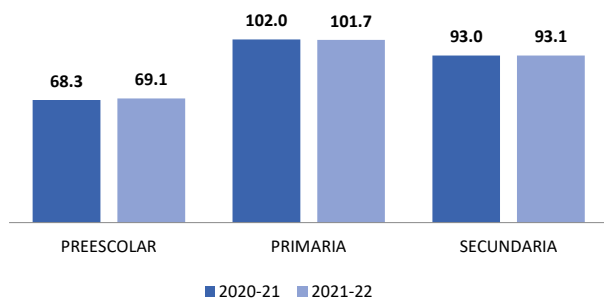
Porcentaje de alumnos en educación básica Inicio 2021-2022



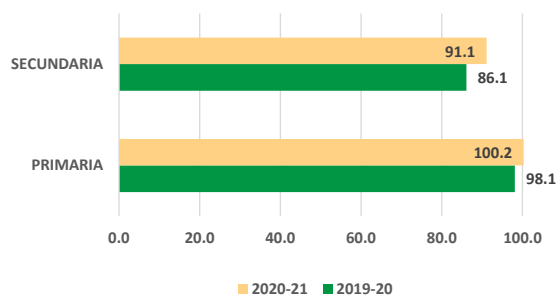
Total de escuelas, docentes y alumnos en educación básica según municipio Inicio 2021-2022

Municipio	Aguascalientes	Asientos	Calvillo	Cosío	El Llano	Jesús María	Pabellón de Arteaga	Rincón de Romos	San Francisco de los Romo	San José de Gracia	Tepezalá
	955	131	130	30	70	177	71	100	81	30	58
	8,413	510	548	148	198	1,293	440	579	578	110	234
	182,481	12,901	12,246	3,815	5,064	27,338	10,172	13,165	14,074	2,471	5,977

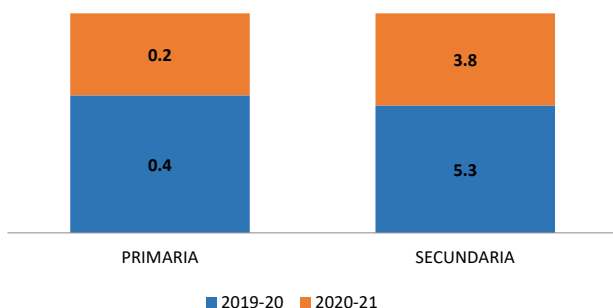
Cobertura en Educación Preescolar, Primaria y Secundaria



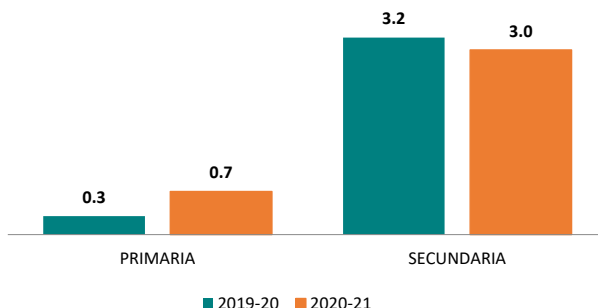
Eficiencia Terminal en Educación Primaria y Secundaria



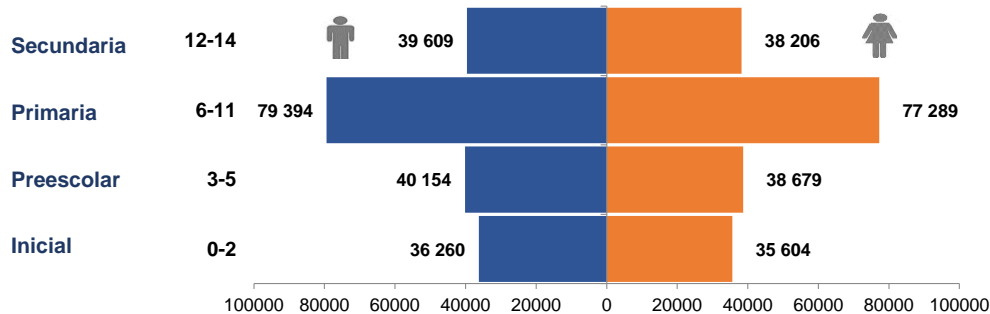
Reprobación en Educación Primaria y Secundaria



Abandono Escolar en Educación Primaria y Secundaria



Total de población por rango de edad reglamentaria o idónea por nivel educativo según sexo

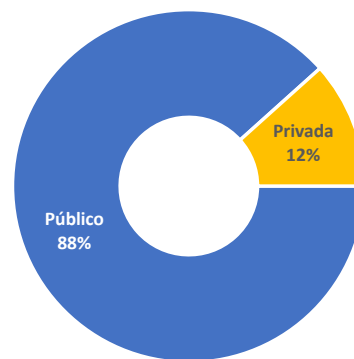


FUENTE: INEGI. Censo de Población y Vivienda 2020. Tabulados del Cuestionario Básico

Total de escuelas, alumnos y docentes en educación básica según sostenimiento Inicio 2021-2022

		Inicial	Preescolar	Primaria	Secundaria	Total Básica
Escuelas	Total	68	671	717	377	1,833
	Público	10	505	614	312	1,441
	Privada	58	166	103	65	392
Alumnos	Total	3,688	51,932	159,517	74,567	289,704
	Público	523	44,678	143,044	67,766	256,011
	Privada	3,165	7,254	16,473	6,801	33,693
Docentes	Total	157	2,258	5,053	5,583	13,051
	Público	32	1,748	4,343	4,715	10,838
	Privada	125	510	710	868	2,213

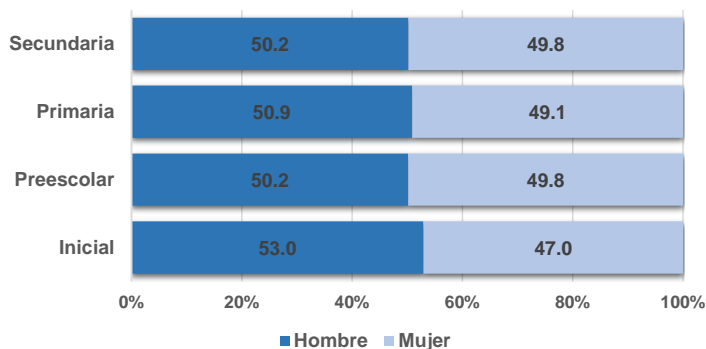
Porcentaje de alumnos por sostenimiento en educación básica Inicio 2021-2022



FUENTE: IEA. Dirección de Planeación y Evaluación. Estadística 911



Porcentaje de la matrícula por sexo según nivel escolar



Porcentaje de docentes por sexo según nivel escolar

