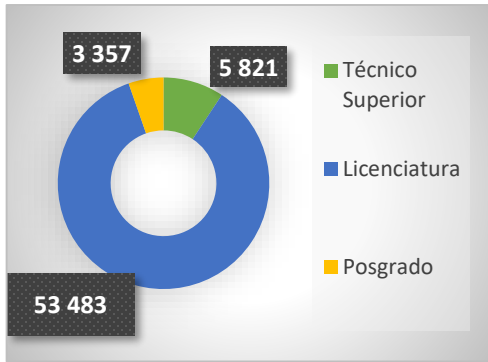
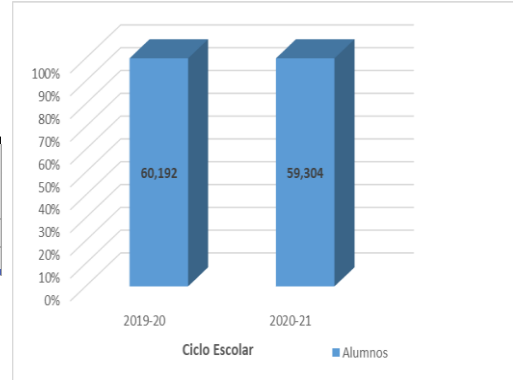


Alumnos por tipo de formación



Alumnos inscritos en licenciatura y técnico superior en el estado



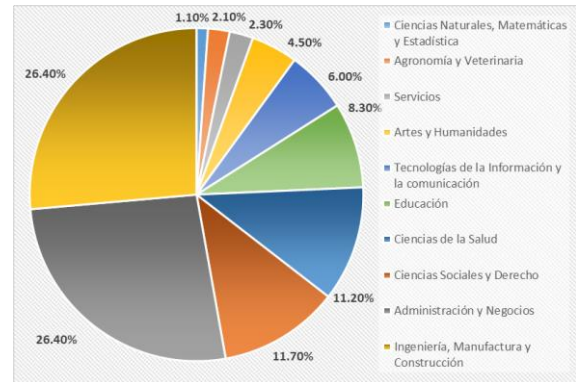
Tipo de formación

Tipo de formación	Alumnos	Alumnos
Total	29,410	33,251
Técnico Superior	3,158	2,663
Licenciatura	24,875	28,608
Posgrado	1,377	1,980

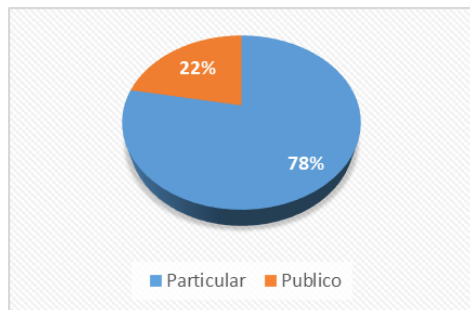
Alumnos según modalidad y tipo de formación por subsistema

Subsistema	TOTAL	Escolarizada		No Escolarizada	
		Total	Licenciatura	Posgrado	Licenciatura
Universidades Públicas Estatales	16,249	15,972	277		
Universidades Públicas Federales	254	166		60	28
Institutos Tecnológicos Federales	9,222	7,879	168	1,175	
Universidades Tecnológicas	8,259	8,259			
Universidades Politécnicas	2,665	2,611	23		31
Otras Instituciones Públicas	419	388	18		13
Educación Normal Pública	2,939	2,743	89		107
Universidades Particulares	22,654	13,806	1,288	6,245	1,315

Porcentaje de alumnos en licenciatura y técnico superior por área de conocimiento



Porcentaje de alumnos que cursan algún posgrado según sostenimiento



Total de alumnos según sexo en licenciatura y técnico superior por área de conocimiento

Área de conocimiento	Hombres	Mujeres
CIENCIAS NATURALES, MATEMÁTICAS Y ESTADÍSTICA	290	381
AGRONOMÍA Y VETERINARIA	694	579
SERVICIOS	727	642
ARTES Y HUMANIDADES	968	1,705
TECNOLOGÍAS DE LA INFORMACIÓN Y LA COMUNICACIÓN	2,592	948
EDUCACIÓN	916	3,987
CIENCIAS DE LA SALUD	2,005	4,640
CIENCIAS SOCIALES Y DERECHO	2,793	4,168
ADMINISTRACIÓN Y NEGOCIOS	5,912	9,720
INGENIERÍA, MANUFACTURA Y CONSTRUCCIÓN	11,136	4,501
TOTAL ESTATAL	28,033	31,271

Egresados de licenciatura y técnico superior

	2018-19	2019-20
Total	10,683	11,359
Licenciatura	8,790	9,446
Técnico Superior	1,893	1,913

Indicadores

Cobertura 47.50%

Absorción 105.9%

Abandono Escolar 11.73%